

FICHE TECHNIQUE

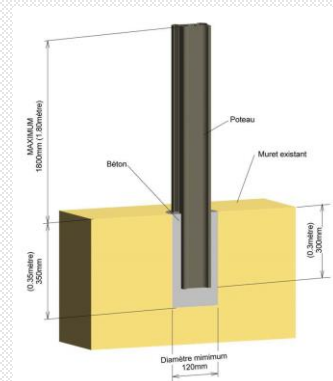
CLOTURES



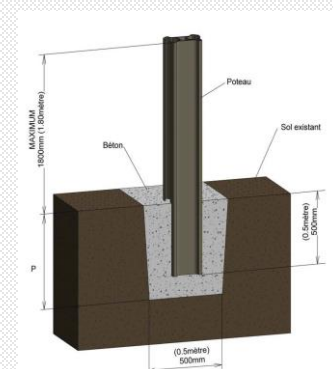
- Clotures sur mesure
- Fabrication 100 % Française
- En ALU
- Sur platine ou à sceller



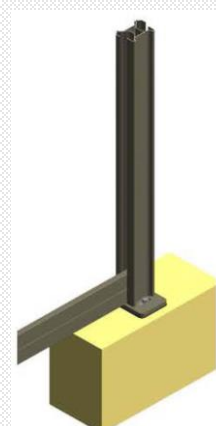
A sceller sur muret



A sceller dans le sol



Sur muret



CARACTERISTIQUES GENERALES

- 2 types de clôtures avec portail coordonné : Brise vue persienne / Claire voie horizontal
- Panneau avec lames aluminium à double tubulure assure résistance au vent et au choc
- Types de placements : droit / pente / en escalier (redan) / angle
- Types de poses possibles : sceller sur muret / sceller dans le sol / platine sur muret
- Hauteur max d'un panneau : 1,80 m
- Poteaux de clôture aluminium : Section 100 x 70 mm
- Entraxe max entre 2 poteaux : 1,80 m
- Pas de visseries apparentes
- Platine en aluminium qui repose sur sol de 150 mm x 100 mm x 15 mm avec réglage longitudinal de 30 mm
- Coloris : Blanc (RAL 9010) et Gris anthracite (RAL 7016)

Brise vue persienne	Claire voie
<ul style="list-style-type: none">- Espace réduit entre les lames par entretoises de 21 mm- Recouvrement de 5 mm des lames l'une sur l'autre- Lame persienne section de 117 mm x 18 mm avec 1,2mmX2 pour l'épaisseur- Lame de clôture de longueur 1,77m pour panneaux occultants d'entraxe 1,80m	<ul style="list-style-type: none">- Espace entre les lames 13 mm- Possibilité d'augmenter l'espace par entretoises suivant un multiple de 13- Lame rectangulaire section de 100 mm 18mm avec 1,2mm x 2 pour l'épaisseur

SERVICE

- Assistance technique par téléphone
- Délai très court de fabrication
- Livraison possible avec nos camions
- Garantie décennale
- Les accessoires sont rigoureusement sélectionnés et sont garantis sur des durées de 2 à 5 ans.

* Certaines finitions / performances / système de sécurité / peuvent faire l'objet de plus value